

Między nami...

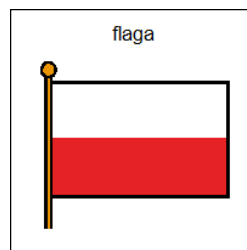
maj 2024 r.

Maj to dla Polaków szczególny miesiąc. W maju obchodzimy ważne dla nas święta państwowe i narodowe:

1 maja- Święto Pracy

2 maja- Dzień Flagi Rzeczypospolitej Polskiej

3 maja- rocznica uchwalenia Konstytucji



Maj to również jeden z najpiękniejszych miesięcy w roku. Przyroda pełna jest kolorów. Kwitną kwiaty i drzewa.




Podczas wycieczki za miasto możemy zobaczyć wielkie uprawy rzepaku.



Na łąkach kwitną maki, jaskry, złocienie zwyczajne.



W ogrodach możemy podziwiać lilaki pospolite, czyli bez, magnolie, konwalie, niezapominajki, tulipany.



Majowe powiedzenia i przysłowia:

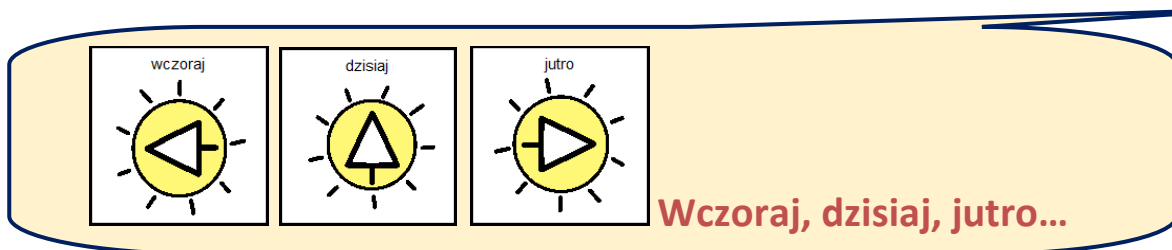
Kto się w maju urodzi, dobrze mu się powodzi.

Deszcz majowy, chleb gotowy.

Gdy kukułka w maju, spodziewaj się urodzaju.

W maju jak w raju.

Wesoło w maju ze słowikiem w gaju.



MAJ

Święta majowe

01 maj-Święto Pracy

02 maj- Święto Flagi

03 maj- Święto Konstytucji 3-go Maja



05 maja Dzień Godności Osoby z Niepełnosprawnością Inteluktualną, Dzień Tolerancji

Terminy:

Osoba z Niepełnosprawnością Inteluktualną - osoba, która posiada stosowne orzeczenie.

Tolerancja - oznacza poszanowanie poglądów, wierzeń, upodobań innych osób, różniących się od własnych.



24 maja Dzień Ślimaka



Czy ślimak ma oczy? Zwieńczeniem charakterystycznych „rogów”, czyli czułków, są oczy. Ślimaki jednak nie mogą pochwalić się zachwycającym wzrokiem. Widzą raptem na odległość kilku centymetrów, co często nie pomaga im w porę ustrzec się przed niebezpieczeństwem.

26 maja- Dzień Matki

Każdej mamie w tym dniu składamy życzenia, robimy laurkę i dziękujemy za.....

- Za Twe czułe serce, za mądre nakazy, w dniu Twojego święta dziękuję sto razy!
- Dziękuję za wspaniałe dzieciństwo.
- Dziękuję za każdy spędzony wspólnie z Tobą dzień.
- Za pokazywanie mi świata, wsparcie w każdej trudnej chwili i za to, że zawsze pozwalałaś mi być sobą...




porozumiewanie




KĄCIK AAC

MAJ




Radosny



dzień,



majowy



dzień.



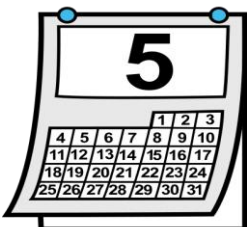
Czas



na świętowanie i




biesiadowanie.



W maju mamy ważne święta.






Niechaj każdy



zapamięta:



1



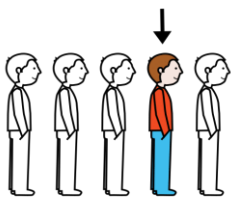
Maj -



Święto




Pracy.



2



Maj -




Dzień



Flagi



Rzeczypospolitej Polskiej.



3

Maj - Święto Konstytucji Trzeciego Maja.




Z dumą i nadzieją, każdy patrzy w przyszłość,



troszcząc się o wspólny Dom, który jest naszą Ojczyzną.

Autor: Monika Lara.

Rusz głową



Majowe zagadki:

1. Pytanie nietrudne, to każdy z Was przyzna.
Jak się nazywa nasza Ojczyzna?




2. Powiewa ona, gdy wiatr się zerwie
a na niej biel jest i czerwień.



3. W górach mieszka wielki ptak,
to jest Polski naszej znak.
Zobaczysz go kiedyś może.
To jest...



4. Herbem tego miasta, jest piękna syrenka
która miecz i tarczę dzierży w swoich rękach.
Przez to miasto rzeka Wisła przepływa,
zatem jak stolica Polski się nazywa?



5. Ogoniasta panienka, miecz i tarczę ma w rękach.
Chociaż nie jest rycerzem, to stolicy nam strzeże.



6. Ta szeroka rzeka płynie,
po polskiej krainie.
Niczym błękitny, ostry nóż,
przecina Polskę wzdłuż.
Pędzi od gór wysokich, przez Kraków i stolicę
W niej rybak Wars ujrzał swą ulubienicę.

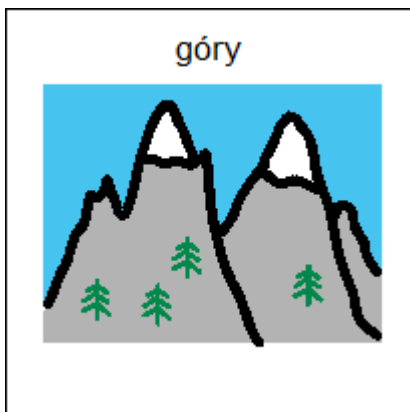



7. Zwie się Mazurek Dąbrowskiego,
choć Wybicki jest autorem.
Pieśnią jest państwa polskiego
Polski trzecim jest symbolem



Uzupełnij zdania. Brakujące wyrazy ułóżysz z podanych liter.

Najwyższe góry w Polsce to...



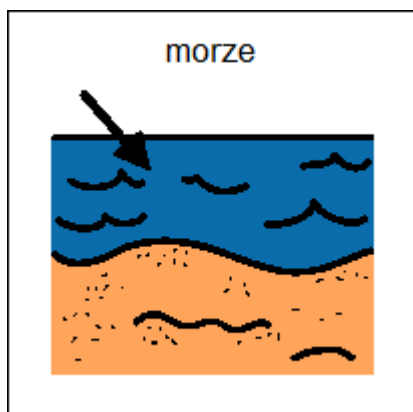
Dawana stolica Polski. W tym mieście zwiedzimy Wawel i zobaczymy ziejącego ogniem smoka. To miasto nazywa się...

A	K	R	K	Ó	W
---	---	---	---	---	---



Krótką nazwą morza, które znajduje się na północy Polski?

T	A	Ł	Y	K	B
---	---	---	---	---	---



Stolicą Polski jest...

A	W	R	S	A	A	Z	W
---	---	---	---	---	---	---	---

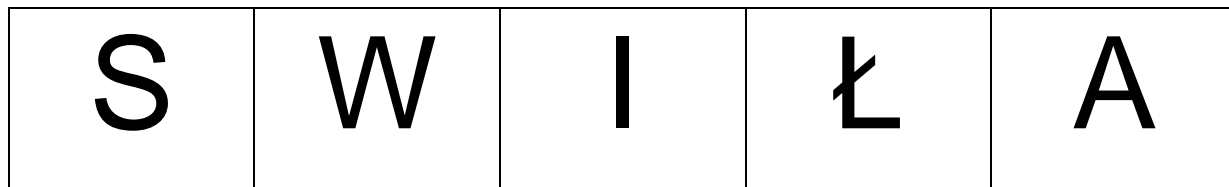


Miasto w którym znajduje się nasza szkoła to...

Ę	T	S	O	O	Z	H	C	A	W	C
---	---	---	---	---	---	---	---	---	---	---




Największa rzeka która płynie przez całą Polskę to...

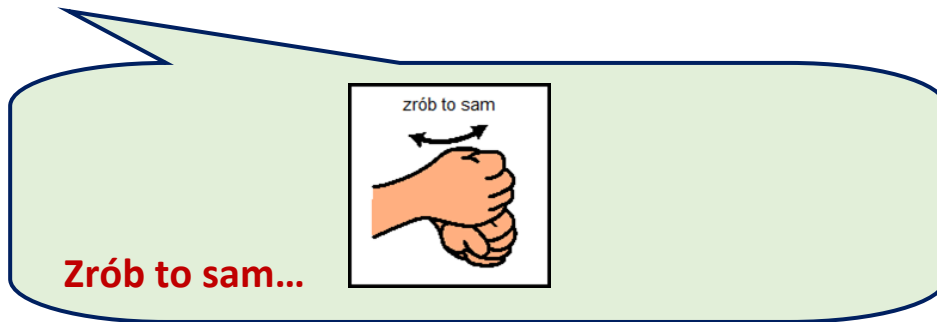


Każde miasto ma swój herb. Często jest on bardzo stary. Herb to symboliczny rysunek umieszczony na tarczy herbowej. Na rysunku tym wszystkie elementy są bardzo ważne, dlatego nie można ich zmieniać.

Który herb jest herbem Warszawy a który Częstochowy?

Zapytaj rodzica lub nauczyciela jeśli nie masz pewności.





Zbliża się Dzień Matki i dlatego proponujemy wiosenne tulipany dla mamy.
Potrzebne będą: kolorowy blok rysunkowy, papierowy talerzyk, klej i nożyczki.



1. Wytnij potrzebne elementy z kolorowych kartek: trawę, płatki kwiatów, łodygi, listki.



2. Złóż talerzyk na pół i posmaruj go klejem.



3. Przyklej trawkę oraz wyrównaj nożyczkami.



4. Złóż na pół po dwa płatki kwiatów z każdego koloru.



5. Przyklej główki kwiatów, a następnie złożone połówki płatków.



6. Na koniec przyklej łodygi oraz listki.





POZNAJ CZĘSTOCHOWĘ

W centrum Częstochowy, przy ulicy Śląskiej znajduje się budynek z przeszklonym, niebieskim wejściem. Co to za miejsce?



To Urząd Miasta Częstochowy. Mieści się on w kilku budynkach ale główny budynek znajduje się właśnie tu.

Funkcje Urzędu Miasta to przede wszystkim:

- zarządzanie miastem,
- obsługa obywateli w bieżących sprawach,

Urząd zajmuje się:

- finansami miasta,
- ustaleniem podatków i opłat,





- edukacją czyli przedszkolami i szkołami,
- ochroną zdrowia i żłobkami,
- ochroną środowiska,
- remontami budynków miejskich,
- przydziałem mieszkań,
- pomocą społeczną,
- planowaniem przestrzeni w mieście,
- organizowaniem wydarzeń kulturalnych,
- sportem i promocją miasta,
- spisem firm działających w mieście,
- organizacją ruchu drogowego i transportem zbiorowym,
- zarządzaniem miastem w trudnych sytuacjach – powodzi, suszy,
- organizowaniem wyborów np. na Prezydenta miasta.



Kierownikiem Urzędu jest Prezydent Miasta.

Prezydentowi pomagają Zastępcy Prezydenta, Sekretarz Miasta, Skarbnik Miasta i Dyrektor Urzędu oraz zatrudnieni urzędnicy.

W bliskim sąsiedztwie Urzędu Miasta znajduje się Skwer Solidarności. Jest tu fontanna, są alejki spacerowe. Na uwagę zasługują piękne drzewa, ozdobne krzewy i rabaty z kwiatami.



Warto odwiedzić to miejsce podczas wiosennego spaceru po naszym mieście.

Kącik logopedyczny




Podziel wyrazy na sylaby - kłaśnij tyle razy ile sylab ma dany wyraz oraz narysuj tyle kresek.



ORZEŁ



FLAGA



POLSKA



RZEKA



MORZE



GÓRY



LAS



ZIEMIA


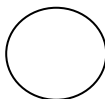
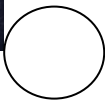
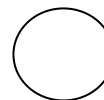




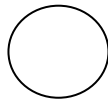
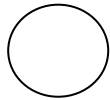
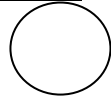
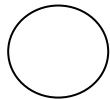
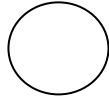
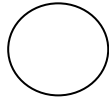

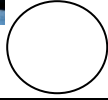
SŁOŃCE



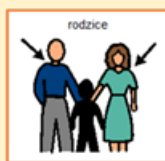
KSIĘŻYC

Na jaką literę zaczyna się dany wyraz? Wpisz ją w kółko obok obrazka.






Dla Rodziców



Drodzy Rodzice


Często zastanawiamy się jakie zabawki są odpowiednie dla naszych dzieci, aby oprócz zabawy wspierały ich rozwój. Na rynku dostępne jest wiele produktów. Jednak często zapominamy, że w każdym domu znajdziemy całe bogactwo przedmiotów, które możemy dowolnie wykorzystać. Nasza kreatywność jest bazą do wspaniałej zabawy. My posuwamy kilka pomysłów:

PRZYBORY KUCHENNE



- wystukiwanie rytmów
- zagadki słuchowe (który przedmiot wydaje taki dźwięk?)
- budowanie konstrukcji
- wrzucanie przedmiotów do garnków, misek
- przekładanie, segregowanie przedmiotów według określonej cechy (koloru, kształtu, wielkości, itp.)
- chowanie przedmiotów pod miskami, garnkami

FOLIE SPOŻYWCZE, MALARSKIE



- słuchanie szelestu folii
- formowanie kształtów z folii
- owijanie przedmiotów folią
- malowanie na folii

GUZIKI



- segregowanie guzików (wielkość, kształt, kolor)
- nawlekanie na cienkie druciki
- wrzucanie do pojemników
- toczenie guzików (można zrobić trasę i wyścig „ kto pierwszy dotrze do mety”)

SYPKIE PRODUKTY (MAŁY, MAKARONY, KASZE, RYŻ, GROCH, FASOLA, itp.)



- tworzenie kompozycji plastycznych
- rysowanie palcem po powierzchni z wysypaną mąką, kaszą, solą
- tworzenie instrumentów (można wykorzystać plastikowe pojemniki lub buteleczki np. po actimelu)
- nawlekanie makaronu na sznurki
- kolorowanie makaronu, kaszy, innych produktów

GĄBKI, MYJKI



- masowanie dłoni, stóp, buzi
- dotykanie z zamkniętymi oczami (różne wielkości, faktury)
- malowanie gąbkami namoczonymi w farbie
- chodzenie gołymi stopami po gąbkach, myjkach

KOSTKI LODU



- doświadczanie zimna na różnych częściach ciała
- barwienie kostek lodu
- roztopianie kostek lodu
- zamrażanie ukrytych skarbów w kostkach lodu (wkładanie do wody malutkich przedmiotów, kwiatków, listków, itp.)

SZNURKI, WSTĄŻKI



- wiązanie sznurków, rozwiązywanie
- układanie kształtów ze sznurków
- maczanie sznurków w farbie i tworzenie na kartkach kolorowych śladów
- nawlekanie na sznurki przedmiotów z otworami
- taniec wstążek, sznurków
- układanie trasy ze sznurków i chodzenie po niej

CHUSTY, APASZKI



- wiązanie chustek ze sobą
- taniec z chustkami przy muzyce
- chowanie przedmiotów pod chustkami
- rozpoznawanie dotykiem przedmiotów ukrytych pod chustą
- segregowanie chust, apaszek według koloru, kształtu

SŁOMKI, RURKI



- tworzenie konstrukcji
- zabawy oddechowe (dmuchanie na lekkie przedmioty)
- układanie kształtów (figur geometrycznych, liter, cyfr, itp.)
- budowanie labiryntów, ulic, tras
- segregowanie słomek kolorami

Udanej zabawy oraz wielu ciekawych pomysłów!!!

Jolanta Ostrowska-Baran - neurologopeda
Katarzyna Patrzykont - neurologopeda